








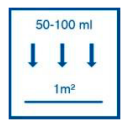






## Technický list Číslo výrobku 2400, 2401, 2302 - 2308

# Wohnraum-Lasur

Vosková emulze na bázi obnovitelných surovin: včelího vosku, přírodní pryskyřice a lněné fermeže.

							
Na bázi vody	Do interiéru	Na nábytek	Na dřevěné podlahy	Na schodiště	Aplikace štětcem, válečkem	Před použitím dobře promíchejte	Teplota vytvrzování
							
Doba schnutí	Naneseň množství v jedné vrstvě	Doba skladování	Skladovat v chladu, ale nad bodem mrazu, chránit před vlhkostí, obal dobře uzavřít				

### Oblasti použití:

Na všechny dřeviny v interiéru.

- Obložení stěn a stropů
- Nábytek, i ve vlhkých prostorech
- Schodiště a parkety, jako barevná základová barva (je nutné přelakování lakem na schody a parkety – Treppen & Parkettlack nebo ošetřit uzavírací vrstvou pomocí tvrdého voskového oleje – Hartwachs-Öl).

### Údaje o výrobku:

Hustota:	cca 1,02 g/cm <sup>3</sup> při 20°C
Zápach:	typický
Balení:	bílá plechová nádoba o objemu 0,75 l, 2,5 l a 10 l
Barevné odstíny:	2400 bezbarvá, 2401 bílá, 2302 antická šedá, 2303 bříza, 2305 dub, 2306 mocca, 2307 třešeň, 2308 toskánská šedá

### Vlastnosti výrobku:

Wohnraum-Lasur lze natírat. Již jeden nátěr dřevo chrání, konzervuje a vytváří sametově decentní povrch. Vzhledem k přírodním surovinám je možné mírné kolísání barevného odstínu produktu, které však, dle našich zkušeností, nemá vliv na zabarvení povrchu dřeva. Vzhledem k charakteru lazury zůstává struktura dřeva viditelná.

Otestováno podle DIN EN 71-3 - "Bezpečnost hraček - migrace určitých prvků".

### Zpracování:

#### Příprava podkladu:

Povrch dřeva musí být čistý, suchý a bez prachu. Přípustná vlhkost dřeva činí 8 - 12 %. Obrousit dřevo pomocí brusného papíru o zrnitosti 150 - 180.



### Základová barva:

Jako základová barva se doporučuje roztok, který se vytvoří přidáním cca 20 % vody.

### Mezibrus:

Před nanesením druhé vrstvy provést jemné obroušení brusnou houbou nebo brusným papírem o zrnitosti 240 - 320. Pozor na probroušení.

### Konečný nátěr:

Rovnoměrně nanést nezředěnou lazuru Wohnraum-Lasur.

### Barevný základový nátěr na schodiště a parkety:

Lazura Wohnraum-Lasur se může použít jako barevný základový nátěr pod Treppen & Parkettlack nebo Hartwachs Öl. Za tímto účelem se lazura Wohnraum-Lasur naředí cca 25 % vody a rovnoměrně nanese pomocí kartáče na natírání podlah nebo válečku s krátkým vlasem.

Nanášejte pouze tenké vrstvy. Kompatibilitu, přilnavost a správnost barevného odstínu je třeba prověřit pomocí zkušební plochy.

### Upozornění:

U tmavých odstínů je třeba základový nátěr provést velmi pečlivě, aby se docílilo rovnoměrného zabarvení.

Základový nátěr provádět výhradně naředěným produktem.

Hotový povrch lze vyleštit měkkým kartáčem nebo vlněným hadříkem.

Výše uvedené údaje jsme sestavili na základě podkladů našeho výrobního úseku podle nejnovějšího stavu vývoje a používané techniky. Za aplikaci a zpracování nepřebírá výrobce záruku, protože na tyto sféry nemá žádný vliv.

Údaje přesahující rámec technického listu či odlišné údaje vyžadují písemné potvrzení kmenového závodu.

V každém případě platí naše všeobecné obchodní podmínky. Vydáním těchto technických listů pozbývají všechny předešlé svou platnost

### Pracovní nářadí, čištění:

Nanášet pomocí kartáče na natírání podlah, plošného štětce, měkkého štětce na lazuru nebo pomocí měkkého lněného hadříku. Používat váleček s krátkým vlasem (např. Epoxidový váleček Remmers) Nepoužívat pěnový váleček Štětce po použití umýt vodou a saponátem. Zbytky po čištění řádně zlikvidovat. Pistole s nádržkou a tryskou 1,4 - 1,6 mm.

### Spotřeba:

Podle savosti podkladu se spotřebuje 50 - 100 ml/m<sup>2</sup> v každém pracovním kroku.

### Schnutí:

Cca 12 hodin. Po schnutí přes noc lze natírat další vrstvu. Hodnoty z praxe při 20°C/65 % relativní vlhkosti vzduchu. Schnutí závisí na druhu dřeva a savosti podkladu.

### Obsah VOC:

Mezní hodnota EU pro produkt (kategorie A/e): 130 g/l (2010). Tento produkt obsahuje maximálně 130 g/l VOC.

### Skladovatelnost:

V uzavřeném originálním obalu, v suchu, chladu a chráněno před mrazem lze skladovat minimálně 2 roky.

### Složení podle směrnice VdL-RL 01

Kopolymerová disperze, přírodní pryskyřice, vosk, lněný olej, lakový benzin, oxidy železa, titandioxid, organické pigmenty. Neobsahuje těžké kovy, zahušťovadla, vodu.

Obsahuje směs: 5-Chlor-2-Methyl-2H-isothiazol-3-on [EG nr. 247-500-7] und 2-Methyl-2-H Isothiazol-3-on [EG nr. 220-239-6] (3:1). Může vyvolat alergickou reakci.

### Bezpečnost, ekologie, likvidace:

Uchovávat mimo dosah dětí. Při stříkání používat kombinovaný filtr A2/P2. Při broušení používat prachový filtr P2. Během zpracování a schnutí zajistit důkladné větrání. Při používání barvy nejíst, nepít a nekouřit. Při kontaktu s očima nebo pokožkou okamžitě opláchnout vodou. Zabránit vniknutí do kanalizace, vod nebo půdy. K recyklaci odevzdávat pouze zcela prázdné obaly. Tekuté zbytky materiálu odevzdat do sběrný starých laků.

Bezpečnostní list je na požádání k dispozici pro profesionální uživatele.

Bližší informace o bezpečnosti při dopravě, skladování a manipulaci a také o likvidaci a ekologii najdete v aktuálním bezpečnostním listě. Při zpracování a skladování je třeba dodržet běžná bezpečnostní opatření.

**Kód produktu:** M – KH 01

### Označení:

WGK: 1  
ADR: -/-

